


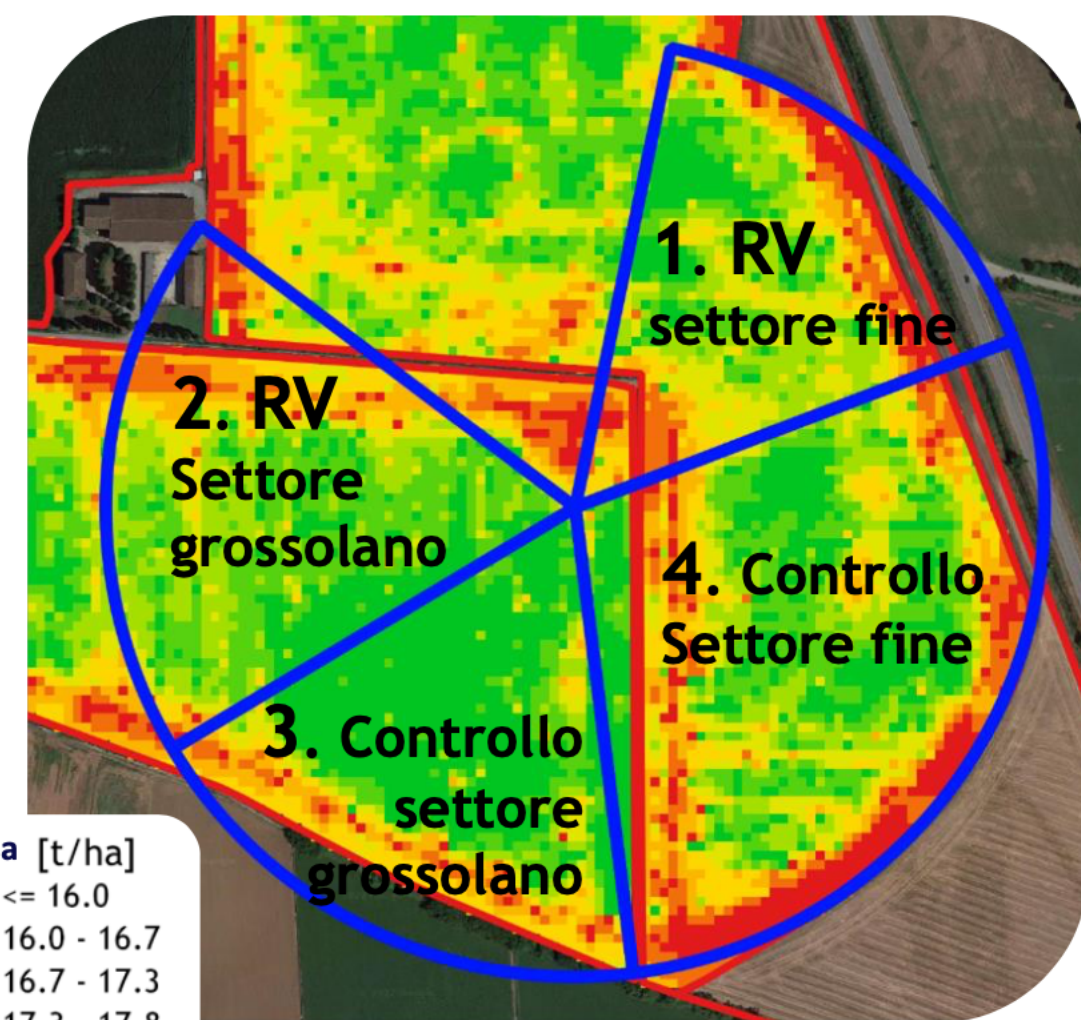
RISULTATI: irrigazione, resa e umidità della granella

Irrigazione totale fornita

Data	Altezza irrigua mm		
	Controllo	Settore grossolano	Settore fine
04/06/2021	25	20	28
12/06/2021	30	30	30
17/06/2021	30	25	25
21/06/2021	30	30	30
25/06/2021	30	30	30
29/06/2021	30	25	22
04/07/2021	30	25	25
09/07/2021	30	22	18
17/07/2021	30	22	18
21/07/2021	30	27	23
26/07/2021	26	22	18
30/07/2021	26	22	18
08/08/2021	26	23	19
12/08/2021	26	24	20
16/08/2021	26	22	18
22/08/2021	22	22	18
26/08/2021	22		
	469	391	360


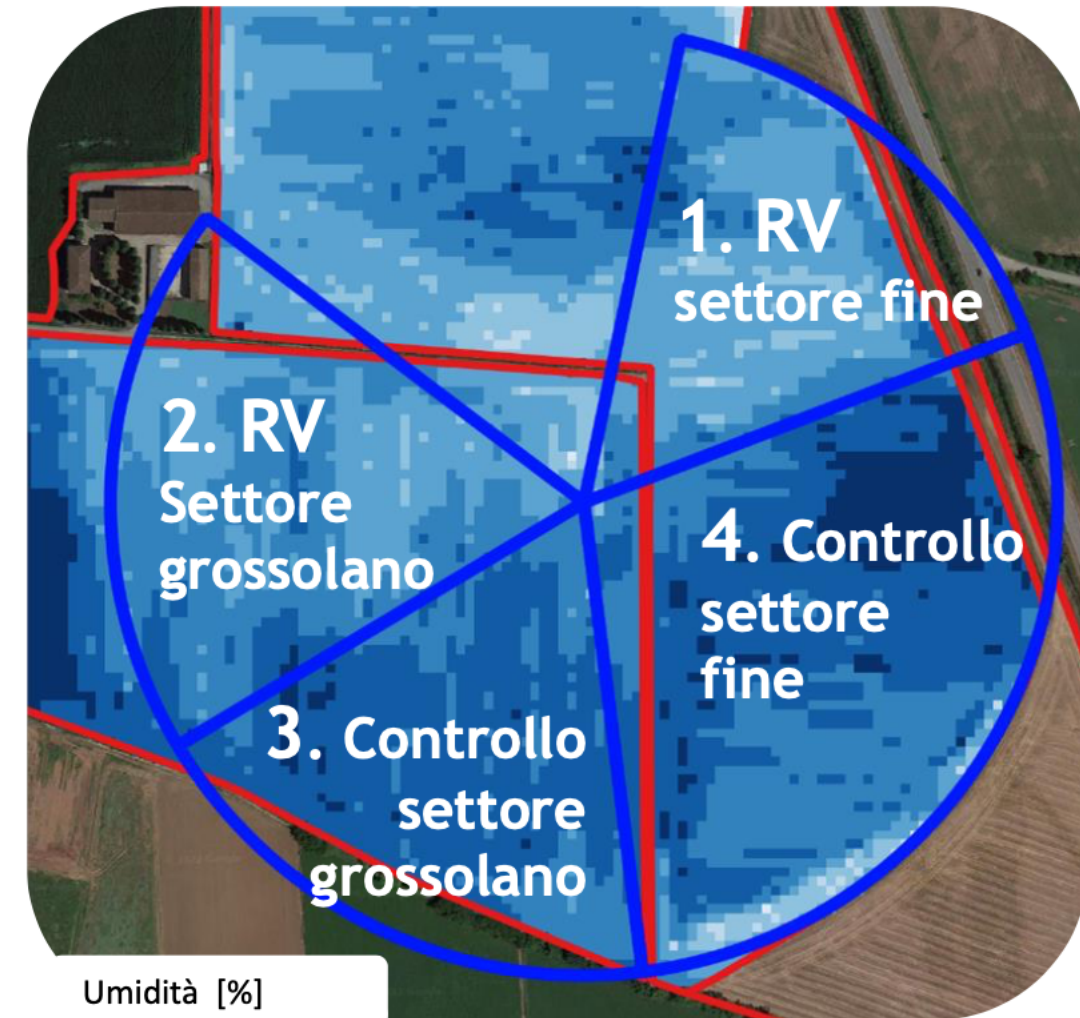
- 78 mm (-16%) settore grossolano
- 109 mm (-24%) settore fine

Resa e umidità granella



Settore	Gestione	Resa media [t/ha]
1	RV	18.34
2	RV	18.43
3	Uniforme	18.78
4	Uniforme	18.24

- Resa media nei settori RV confrontabile con i settori di controllo



- Umidità della granella nei settori RV inferiore rispetto ai settori di controllo