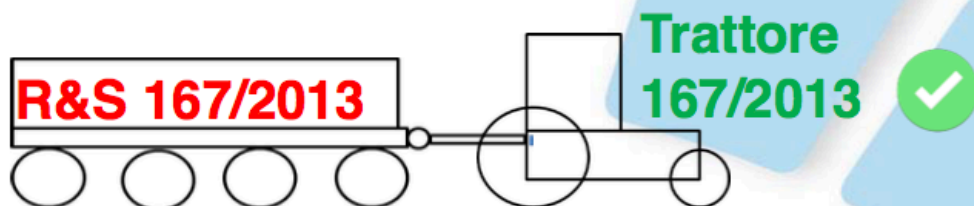
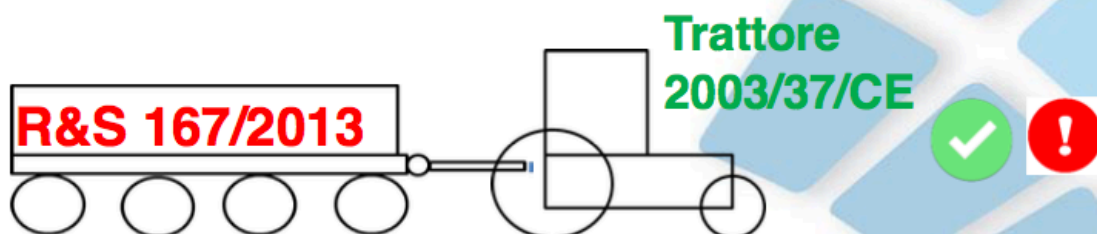


# Massa Massima e Massa Rimorchiabile

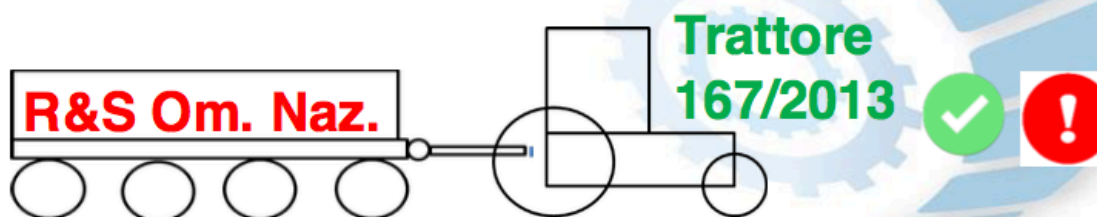
- ❑ Non sono ammesse modifiche di omologazioni esistenti né tantomeno di veicoli in circolazione volte al riconoscimento di aumenti di massa rimorchiabile (lato T) e massa massima (lato R&S) nei termini previsti dal Reg. 167/2013
- ❑ La circolazione dei complessi di veicoli alle maggiori masse previste dal Reg. 167/2013 E' CONSENTITA solo per trattrici e veicoli rimorchiati entrambi integralmente omologati secondo le nuove norme; per tutte le altre combinazioni restano al momento in vigore le prescrizioni contenute nel CdS ivi compresi i rapporti di traino stabiliti all' art. 275 Reg. di Esecuzione (rif. Circolare MIT del 23/2/2016)



**Massa max R&S: 32 t**  
**Il trattore può trainare 32 t** (salvo limitazioni inferiori di massa rimorchiabile riportate nell'All. tecnico del trattore).



**Massa max R&S: 32 t**  
**Il trattore può trainare MAX 20 t** (salvo limitazioni inferiori di massa rimorchiabile riportate nell'All. tecnico del trattore):  
**Il veicolo R&S può essere caricato fino a 20 t. Occhione tipo F1/F3 (massa 20 t)**



**Massa max R&S: 20 t**  
**Il trattore può trainare MAX 20 t** (salvo limitazioni inferiori di massa rimorchiabile riportate nell'All. tecnico del trattore)