PROVINCIA DI RAVENNA

CONFCOOPERATIVE FEDAGRI

CRPV soc. coop. CENTRO RICERCHE PRODUZIONI VEGETALI

2014

I COSTI DI PRODUZIONE DI

COLTURE ARBOREE

a cura di
Francesco Rinaldi Ceroni

Provincia di Ravenna

CRPV soc. coop. CENTRO RICERCHE PRODUZIONI VEGETALI

CONFCOOPERATIVE FEDAGRI

FEDAGRI

DATI RIEPILOGATIVI COSTI DI PRODUZIONE COLTURE ARBOREE

TABELLE, ISTOGRAMMI,COSTI E REDDITO DA LAVORO 2014

2014

Pubblicazione curata dal *Prof. Francesco Rinaldi Ceroni*

Istituto Professionale di Stato"Agricoltura e Ambiente" *Persolino* - Faenza (RA)

Consulente Agricolo Confcooperative - Ravenna

E.MAIL :rinaldiceroni.f@evomail.it

TABELLA RIEPILOGATIVA DEI COSTI D'IMPIANTO, DI PRODUZIONE E DELLA RELATIVA MANODOPERA E COSTI ESPLICITI DELLE COLTURE ARBOREE ESAMINATE - VALORI RIFERITI AL : 2014

Specie	Cultivar forma di allevamento	COSTI DI IMPIANTO(1) €/ha In Economia	€/ha Colt. .Diretto	Produzione Media QL/HA	COSTI DI PRODUZIONE Economia €uro/ha	Puro €uro/Kg	Economia €uro/Kg	Impiego// Costo MANODOPERA ORE/HA	€uro/ha	% U COSTO	COSTI ESPLICITI Coltivatore Diretto €/HA	Diretto €uro/Kg
ACTINIDIA	*Hayward*	31.435	18.158	230	15.511	0,77	0,67	485	7.151	46,1%	8.911	0,39
	D.Pergoletta											
ALBICOCCO	*PINKCOT*	19.007	14.920	200	14.988	0,82	0,75	461	6.537	43,6%	6.627	0,33
	Lapis											
CILIEGIO	*Palmetta*	15.966	12.814	120	20.824	1,87	1,74	1094	14.988	72,0%	4.810	0,40
2)	*Lapis*											
CILIEGIO	*Vasetto*	14.277	9.098	120	18.462	1,71	1,54	987	13.446	72,8%	4.360	0,36
	Palmetta											
KAKI	*Loto di Romagna*	15.724	12.458	260	11.126	0,49	0,43	283	3.929	35,3%	6.236	0,24
	Palmetta											
MELO	*Gold. Delicious*	18.178	14.425	350	15.078	0,48	0,43	440	6.410	42,5%	8.360	0,24
	a fusetto		+5% 13									
NETTARINE	*Big Top*	13.606	8.758	230	13.551	0,68	0,59	501	6.939	51,2%	6.562	0,29
	a vaso ritard.											
OLIVO	*strana di Brisighe*	17.277	10.429	80	8.978	1,25	1,12	382	5.245	58,4%	3.144	0,39
	Vaso Policonico											
PERO	*Abate Fetel*	21.045	18.474	280	13.817	0,61	0,49	412	5.953	43,1%	7.715	0,28
	Palmetta											
PESCO	*Grenat*	14.032	10.332	250	16.825	0,79	0,67	543	7.640	45,4%	5.975	0,24
	Palmetta											
SUSINO	*Angeleno*	18.424	14.364	270	14.962	0,63	0,55	408	5.760	38,5%	8.640	0,32
	Palmetta											

Fonte: Dati elaborati dal Prof. FRANCESCO RINALDI CERONI già Docente dell'Istituto I.P.S. Agricoltura Ambiente " Persolino " -FAENZA RA)

e Consulente Agricolo Confcooperative Ravenna. Costo Impianto è al 2° anno d'allev.- Coltiv. Diretto che assume ca. 50% manod.esterna

Per il Colt. Diretto il Costo è reale solo per superfici piccole/medie fino a ha. 0,5 ca.; in caso di superfici ampie di ciliegi ,

è più corretto considerare il costo di produzione qui riportato, ma riferito ad un imprenditore agricolo IN ECONOMIA .

TAB. 1

DATI RIFERITI ALL' ANNATA AGRARIA 2014

'MARGINE LORDO DI ALCUNE COLTURE ARBOREE (C) REDDITO NETTO AZIENDALE REDDITO NETTO DA LAVORO (2)

	CULTIVAR	C O	S T I	PLV	MARGINE	MARGINE	PROD.	REDDITO NETTO	REDDITO NETTO	MANODODO PERA	REDDITO N.	TARIFFA	DIFFER.	Incid.
SPECIE	FORMA ALLEVAM.	Economia	C. Diretto	€/Kg// €/q.le	€/Kg	€/Kg	Totale €/ha		€./ HA // DA LAVORO	IMPIEGO	Colt. Diretto	€/ora	€/ora	%
		(A)	(B)	(1)	(A)	(B)	Q.li/Ha	*Colt.Diretto*	€/ha(4)	ORE/HA	da lavoro €/h.			+/-
	"Hayward"	€ /Kg	€/Kg											
ACTINIDIA	*Doppia.Pergoletta*	0,67	0,39	0,80	0,13	0,41	230	9.430	8.000	485	16,49	13,12	3,37	26%
	"Cv PINKCOT "			,										
ALBICOCCO	*Palmetta*	0,75	0,33	1,11	0,36	0,78	200	15.600	14.170	461	30,74	13,12	17,62	134%
	Lapis			(*)										
CILIEGIO	*Palmetta*	1,74	0,40	2,70	0,96	2,30	120	27.600	26.170	1094	23,92	13,12	10,80	82%
			(**)											
	Lapis													
CILIEGIO	*Vasetto*	1,54	0,36	2,70	1,16	2,34	120	28.080	26.650	987	27,00	13,12	13,88	106%
	"Loto di Romagna"													
KAKI	*Palmetta*	0,43	0,24	0,53	0,10	0,29	260	7.540	6.110	283	21,59	13,12	8,47	65%
	"Golden Delicious"													
MELO	*Fusetto*	0,43	0,24	0,23	-0,20	-0,01	350	-350	-1.780	443	-4,02	13,12	-17,14	-131%
	"Big Top"													
NETTARINE	*Vasetto*	0,59	0,29	0,31	-0,28	0,02	230	460	-970	501	-1,94	13,12	-15,06	-115%
(6)	*Nostrana di Brisighella*		€lt.											
OLIVO	*Vaso Policonoco*	1,12	0,39	7,50	6,38	7,11	80	7.966	5.416	382	14,18	13,12	1,06	8%
	PLV riferita prezzo Olio: €./lt.													
	"Abate fetel"													
PERO	*Palmetta*	0,49	0,28	0,59	0,10	0,31	280	8.680	7.250	412	17,60	13,12	4,48	34%
	"Grenat"													
PESCO	*Palmetta*	0,67	0,24	0,26	-0,41	0,02	250	500	-930	543	-1,71	13,12	-14,83	-113%
	"Angeleno"													
SUSINO	*Palmetta L.A.*	0,55	0,32	0,32	-0,23	0,00	270	0	-1.430	412	-3,47	13,12	-16,59	-126%

Fonte: Dati elaborati dal Prof. RINALDI CERONI FRANCESCO , già Docente dell'Istituto I.P.S. Agricoltura Ambiente "Persolino" FAENZA
Consulente Agricolo di Confcooperative Ravenna TEL. 0546/26084 v. Castellani,25 Faenza

TABELLA-2-A

ALEGENDA

(A) Azienda in economia con salariati
(B) Azienda Coltivatrice diretta
C- Il Reddito Netto è il compenso spettante all'imprenditore concreto (In Economia o Coltivatore Diretto)

(3)La tariffa media indicata è quella di un operaio avventizio agricolo Operaio Comune, riportate nelle Tariffe sindacali del contratto provinciale di Ravenna, valido fino a tutto il 2013 e comprensiva anche della quota dei Contributi agricoli Unificati (ex SCAU ora INPS) che è pari ad €/ora: 13,12

(1) Per i prezzi della frutta e varietà, sono stati riportati quelli indicati dal Listino della Coop.va Agrintesa-Faenza (saldo 10.6.2015) media prima (a. agraria) 2014

(2) Il reddito netto del solo lavoro si ottiene da totale reddito netto az.le depurato dei compensi spettante al Coltivatore Diretto, meno le sue ore effettivamente lavorate.
Compensi x Capitale Fondiario (terreni- impianti) pari a circa €/Ha 980
e per lavoro direttivo ed amministrativo Stipendi pari a €/Ha 450

(**) Il prezzo €/kg. delle ciliegie è riferito a cestini preparati in campagna (pronta vendita / o conferimento in Cooperativa)

Costi IMPIANTO (€/Ha) Colture ARBOREE al 2° anno -Valori 2013/14 -

Azienda Coltivatrice Diretta che assume ca. il 50% di manodopera

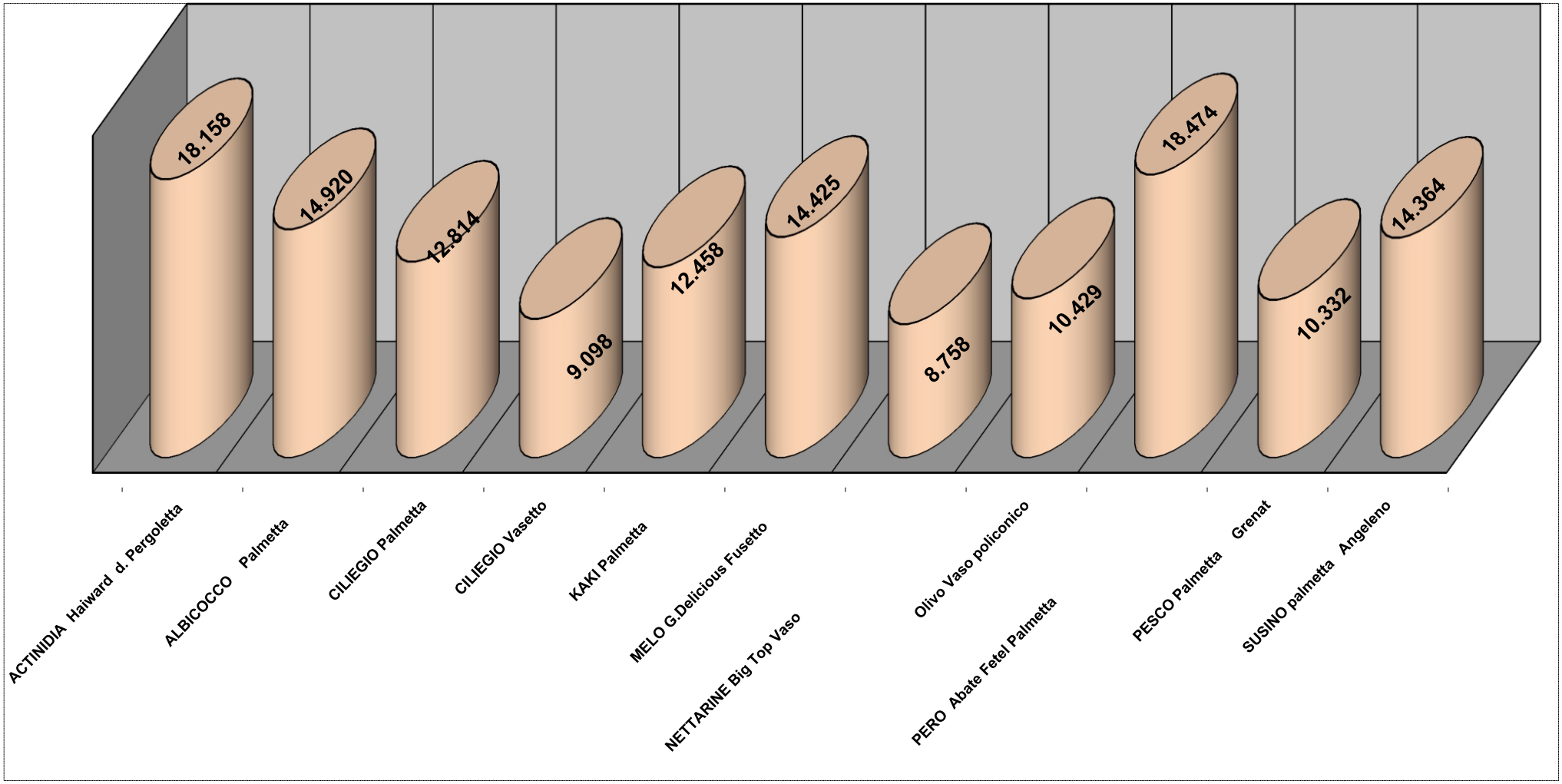

Costi di produzione €/kg di alcune colture arboree- 2014 -

Imprenditore in economia - Provincia di Ravenna-

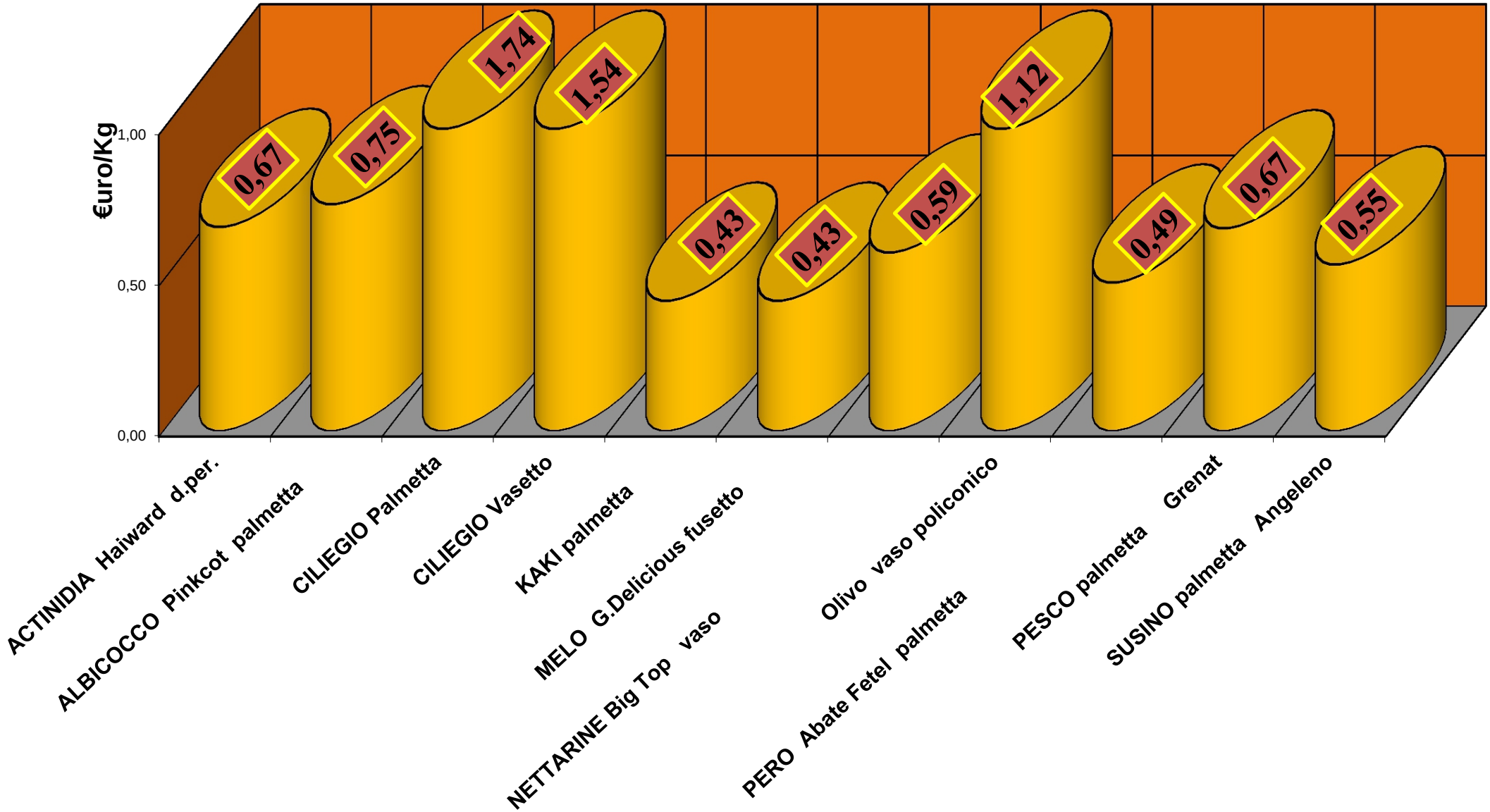

Costi di produzione (espliciti) €/kg di alcune colture arboree - 2014 -
- Coltivatore Diretto - Provincia di Ravenna-

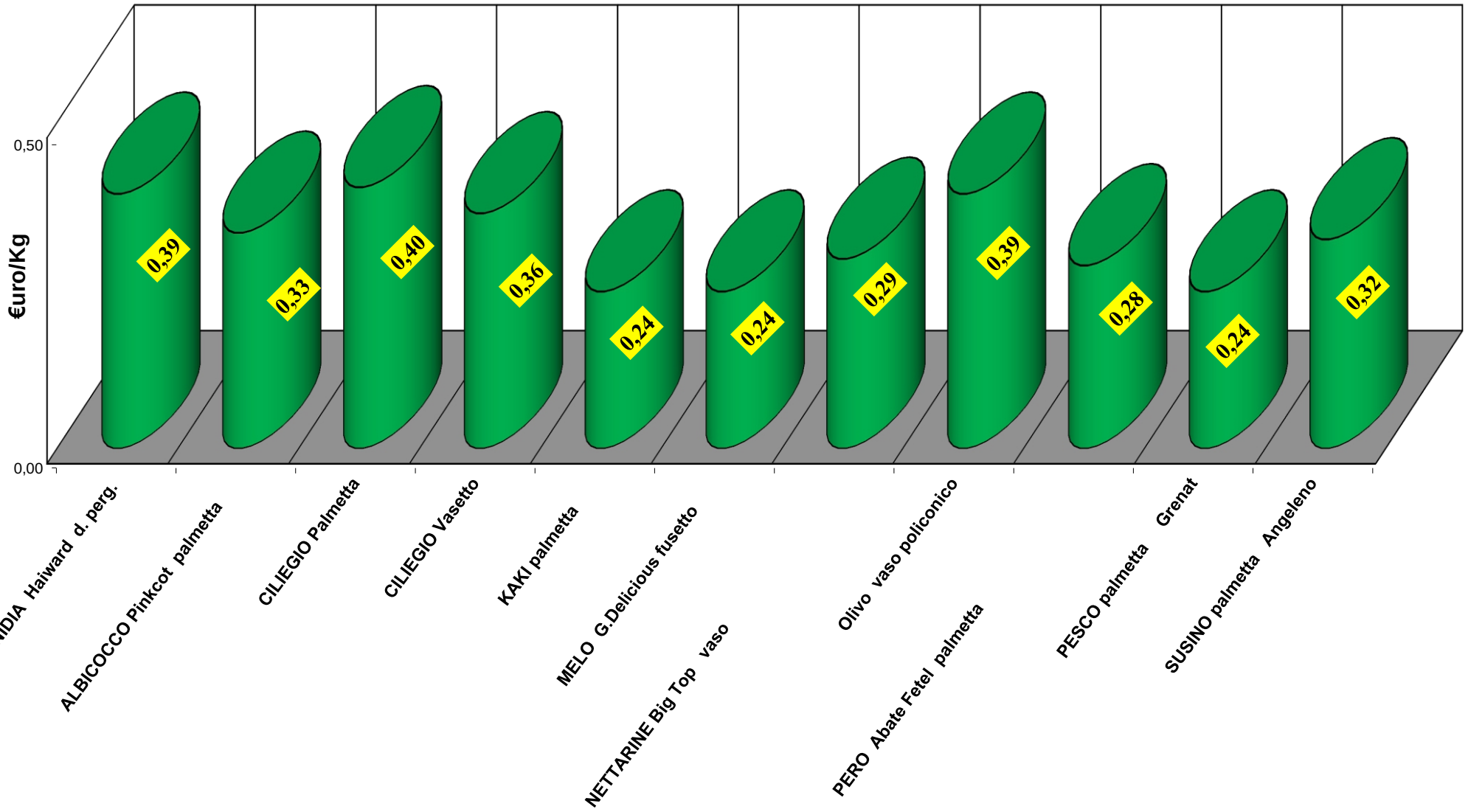

Incidenza della Manodopera €/Kg - Costi - 2014-

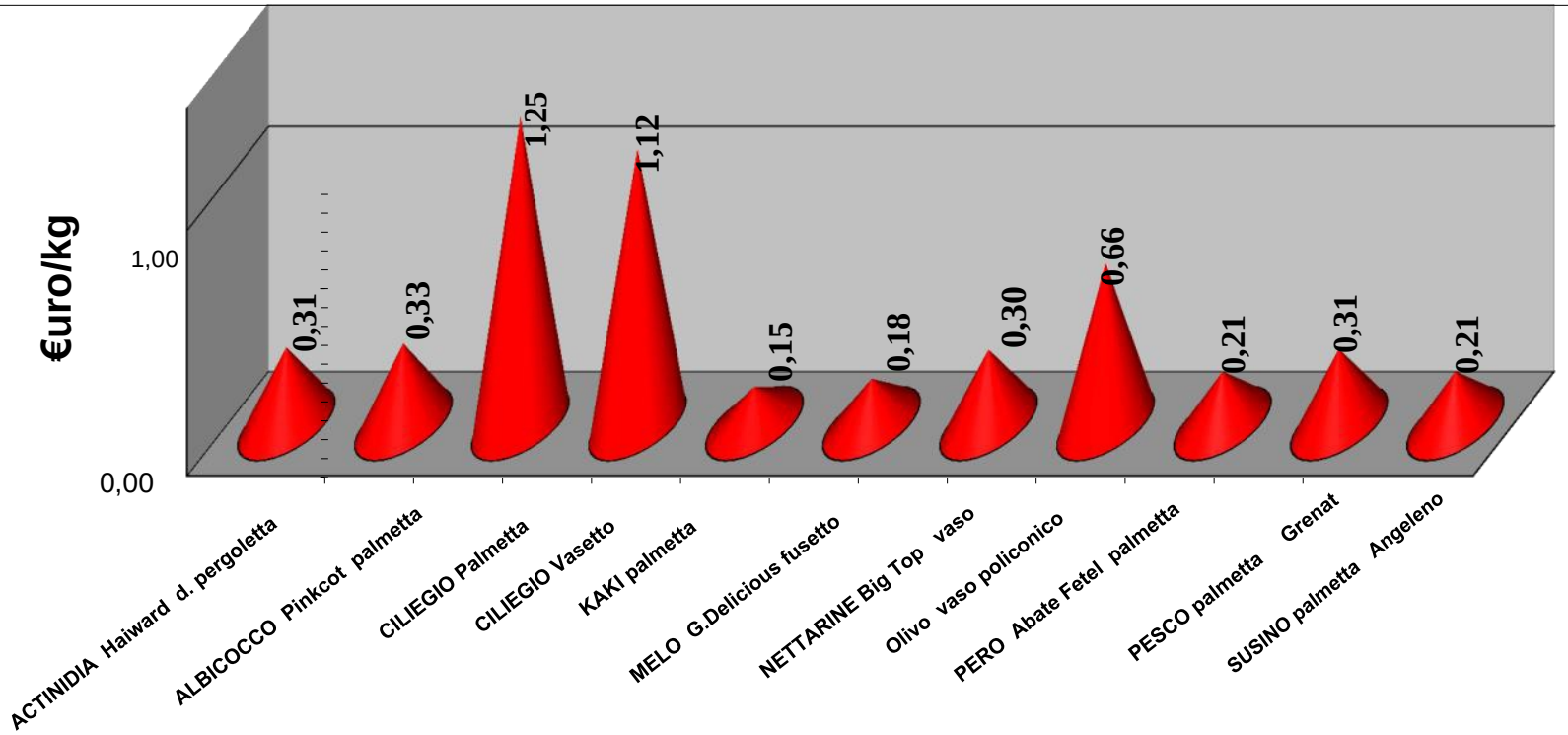

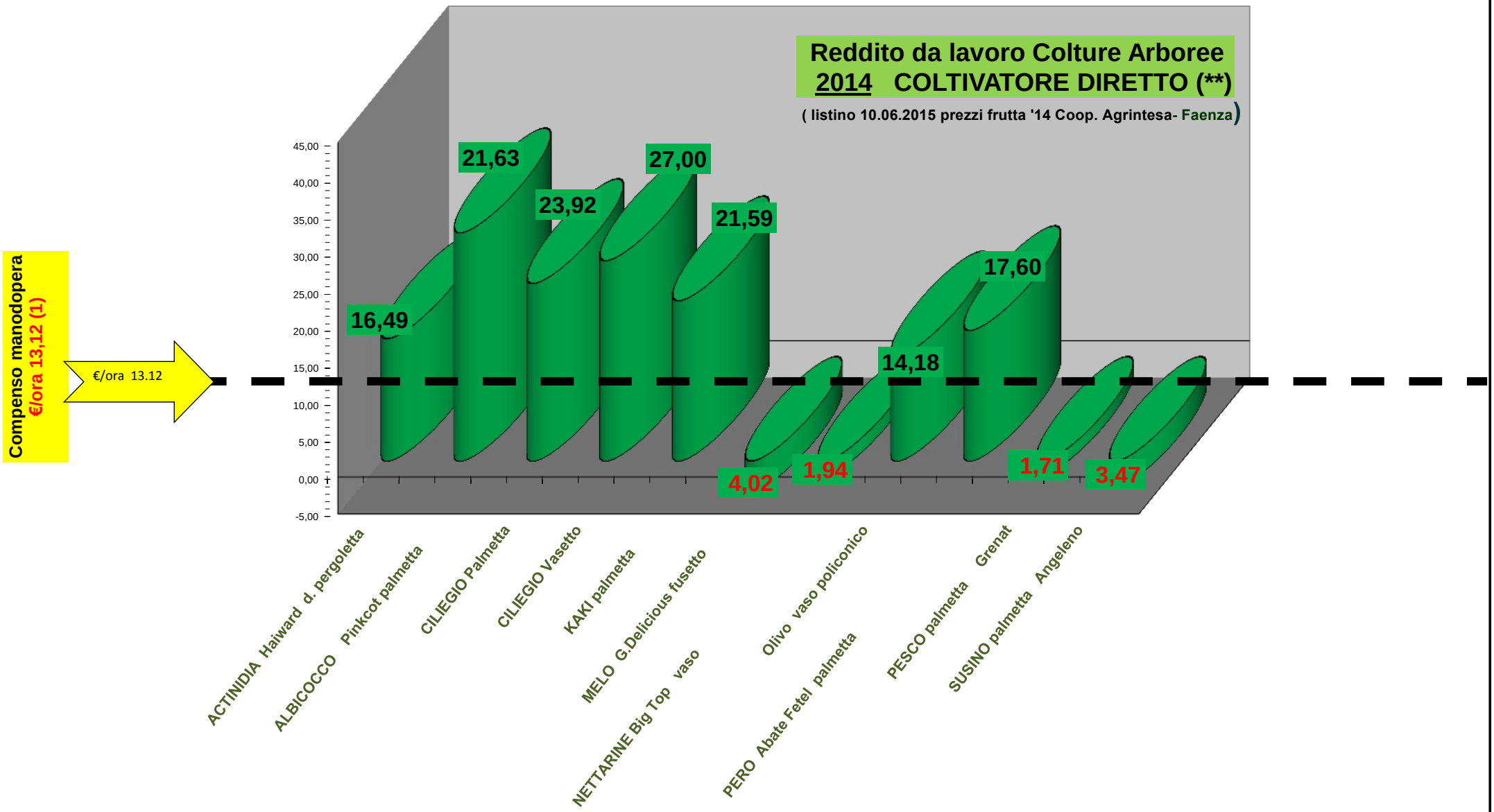

(1) Tariffa operaio avventizio €/ora 13,12 (**) che non assume manodopera

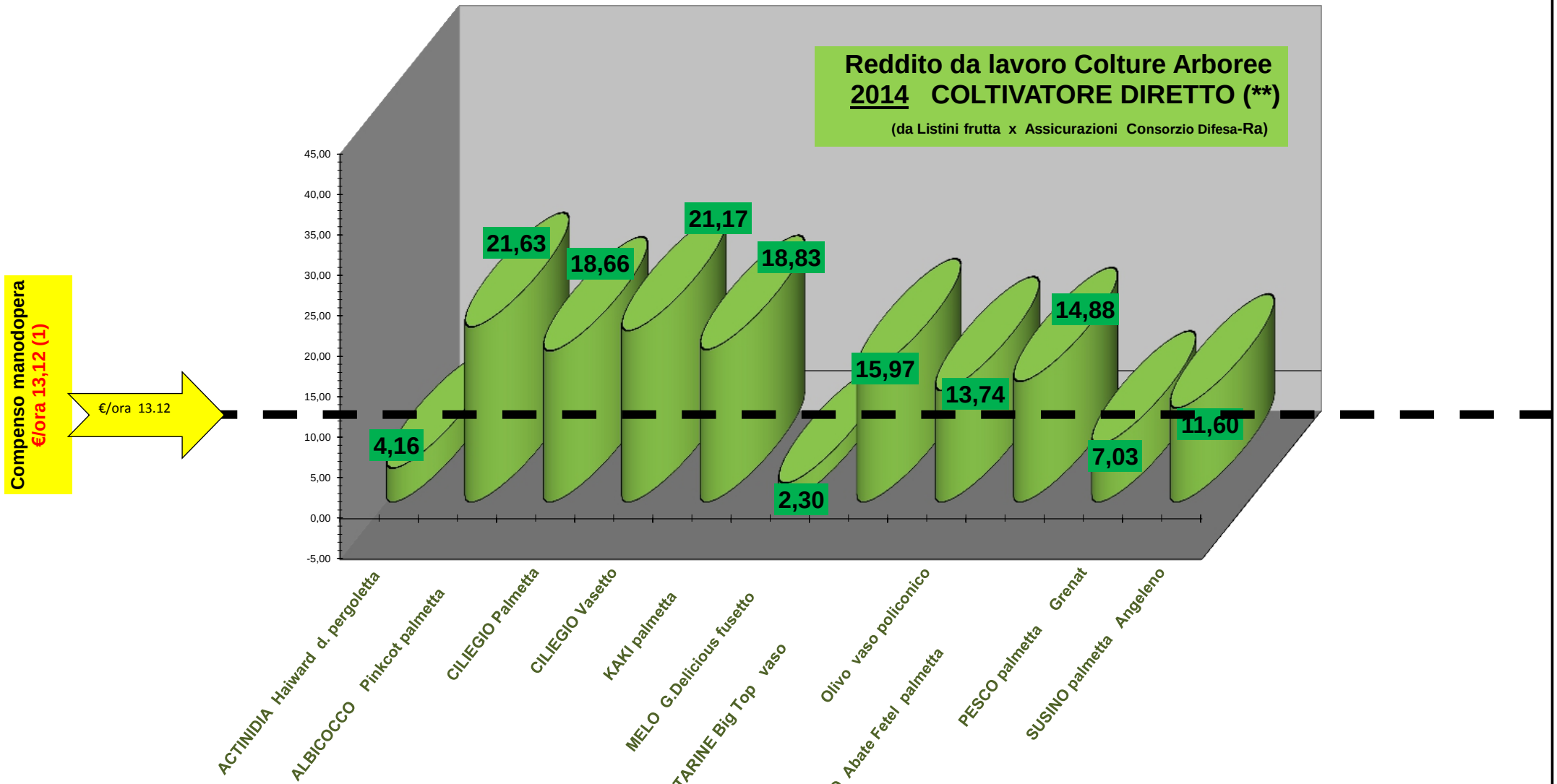

q./ha :	230	200	120	260	350	230	280	250	270	
€/kg :	0,54	0,90	2,20	0,50	0,31	0,70	0,55	0,45	0,55	

NB.

Si fa presente che abbiamo riportato anche il Reddito da lavoro 2014 del C.D. (Istogramma) che tiene conto del listino frutta segnalato dal Consorzio Produzione Intensive provincia di Ravenna , con produzioni unitarie (q.Ha) e prezzi (€/kg) qui a sinistra riportati ed oggetto di Assicurazione grandine ... che dal 2015 usufruisrà tramite il PSR del Contributo Unione Europea alle aziende agricole

(1) Tariffa operaio avventizio €/ora 13,12 (**) che non assume manodopera