

P E S C O

2014


**COSTO COLTURALE MEDIO NEL PERIODO DI PIENA PRODUZIONE
(3°-12° ANNO) PER UN ETTARO DI PESCO allevato a "Palmetta"**

Si è preso in esame un pescheto di un ettaro Cv. "Grenat" nel comprensorio di Faenza, allevato a "PALMETTA" con sedi d'impianto di mt. 4,5 tra le fila e mt. 2,5 sulla fila, con densità teorica di 890 piante per ettaro. È stato considerato l'impiego del Portainnesto GF 677 VE (o in alternativa il Puebla), con Astoni di (h. 0,8-1,2). Le tariffe orarie comprensive dei contributi INPS (ex C.A.U.), sono quelle valide per la provincia di Ravenna (per le operazioni di potatura riferite a Gennaio/febr., per le altre operazioni la tariffa decorre dal 1° Luglio; il prezzo dei vari mezzi della produzione sono riferiti all'Aprile-Maggio c.a. e praticati dal C.A.P. - Ra e dalla cooperativa AGRISOL di Faenza; le tariffe delle macchine agricole sono riferite alla provincia di Ravenna 'A.P.I.M.A.I. (- 20% utile d'impresa) valide fino al 31/dicembre c.a. .

Tariffe Apimai-Ra : 80%

**COSTO DI PRODUZIONE DI UN ETTARO DI PESCO
(3° -12° ANNO DI PRODUZIONE) - DATI RIFERITI AL**

	DATI UNITARI		PARZIALI	TOTALI	INCIDENZA %	
	Ore/ha	€/ora				
POTATURA (1)				2014		
Potatura secca	130	17,06	2.217,80			
Carro raccolta	35	42,00	1.470,00			
Asportazione legna (nol.)	3	46,80	140,40			
Manodopera	9	13,12	118,08			
DIRADAMENTO				2.624,40	14,27%	
Carro raccolta	25	42,00	1.050,00			
Diradamento manuale	120	13,12	1.574,40			
LAVORAZIONI DEL TERRENO				825,00	4,70%	
Falciature rotanti tra file : N. 3	8	51,60	387,00			
N° 2 Fresature (60 - 80 hp) con scavallatrice (nol.)	6	56,00	336,00			
Risezione scoline rotante (60 - 80 hp) (nol.)	2	68,00	102,00			
FERTILIZZAZIONE				475,60	0,50%	
Fertilizzanti (vedi note tecniche)			377,60			
Spandiconcime (nol.)	2	49,00	98,00			
TRATTAMENTI ANTIPARASSITARI				1.687,16	9,17%	
Prodotti antiparassitari (vedi note tecniche)			859,16			
Distrib. interventi con atomizzatore (noleggio) n.	10	50,80	508,00			
Interventi con Barra x diserbo localizzato (nol) n.	8	40,00	320,00			
IRRIGAZIONE (vedi note tecniche)				975,01	1,49%	
Costo annuo di esercizio: di cui manodop. ore/ha	20		975,01			
RACCOLTA (*) q.li	250	(*) Rendimento n	110	(*)	5.032,82	28,43%
Manodopera	227	13,12	2.981,82			
carro raccolta	40	42,00	1.680,00			
Trasporto al centro aziendale (nol)	7	53,00	371,00			
DIFESA GRANDINE (vedi note tecniche)				753,30	3,15%	
Costo annuo - premio assicurativo €/ha./anno				350,00	1,44%	
VARIE - IMPREVISTI (es. irrigazione e trattamenti)				460,00	1,99%	
DIREZIONE ED AMMINISTRAZIONE				1300,48	11,98%	
QUOTA DI AMMORTAMENTO IMPIANTO (vedi note tecniche)				18430,05		
			Parziale	405,78	2,07%	
INTERESSI						
Sul capitale di anticipazione €	18430,05	X	2,5%	X	0,50	230,38
Sulle spese di impianto €/ha	14032,24	X	2,5%	X	0,50	175,40
CANONE D'AFFITTO					800,00	4,42%
TOTALE COSTO DI PRODUZIONE €/Ha.					19.635,83	100%

Sulla base dei costi di produzione sostenuti, considerando una produzione media di circa 250 q.li/Ha, il costo unitario della frutta prodotta risulta:

€/ha
19635,83 : Q.li / ha. 250 = €/Q.le 78,54

ARROTONDAMENTO € / Kg. 0,79

P E S C O 2014



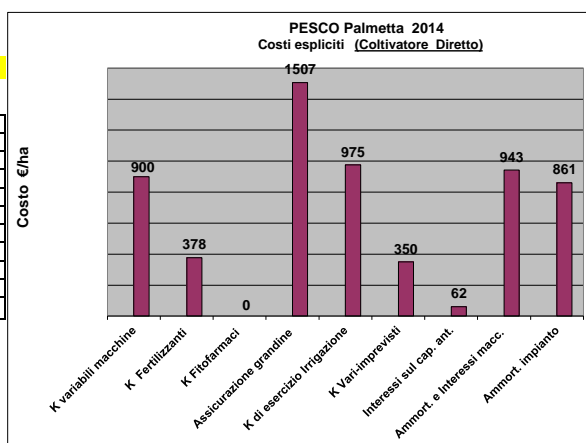
COSTO CULTURALE MEDIO NEL PERIODO DI PIENA PRODUZIONE

(3°-12°ANNO) DI UN ETTARO DI PESCO allevato a "Palmetta"

LE DEI COSTI ESPLICITI REALI E CALCOLATI € Kg 2014

Costi del Coltivatore Diretto Pescheto a palmetta

	€/Ha	€/Kg
K variabili macchine	900	3,60
K Fertilizzanti	378	1,51
K Fitofarmaci	0	0,00
Assicurazione grandine	1507	6,03
K di esercizio Irrigazione	975	3,90
K Vari-imprevisti	350	1,40
Interessi sul cap. ant.	62	0,25
Ammort. e Interessi macc.	943	3,77
Ammort. impianto	861	3,44
TOTALE €	5974,59	23,90



RIEPILOGO DEI COSTI CULTURALI - P E S C O "Palmetta" - (€/Ha e €/Kg)

REFERITI ALL'IMPRENDITORE: PURO, in ECONOMIA e COLTIVATORE DIRETTO

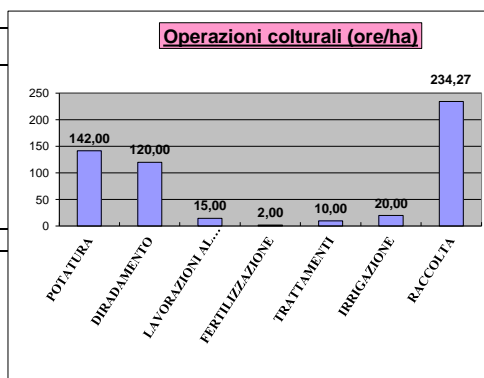
Produzione Q.li / Ha.	COSTO TOTALE € / Ha			COSTO TOTALE € / Kg		
	PURO	IN ECONOMIA	COLTIV. DIRETTO	PURO	IN ECONOMIA	COLTIVATORE DIRETTO
180,00	17177,78	14366,62	5974,59	0,95	0,80	0,33
200,00	17316,70	14505,54	5974,59	0,87	0,73	0,30
220,00	17611,90	14800,74	5974,59	0,80	0,67	0,27
240,00	17720,66	14909,50	5974,59	0,74	0,62	0,25
250,00	19635,83	16824,67	5974,59	0,79	0,67	0,24
270,00	19849,83	17498,67	5974,59	0,74	0,65	0,22
280,00	19956,83	16795,67	5974,59	0,71	0,60	0,21

INCIDENZA DELLE ORE NELLE VARIE OPERAZIONI CULTURALI (ORE - €/HA)

2014

OPERAZIONI CULTURALI	Ore/Ha	costo €/Ha	%
POTATURA	142,00	2375,24	31%
DIRADAMENTO	120,00	1574,40	21%
LAVORAZIONI AL TERRENO	15,00	196,80	3%
FERTILIZZAZIONE	2,00	26,24	0%
TRATTAMENTI	10,00	131,20	2%
IRRIGAZIONE	20,00	262,40	3%
RACCOLTA	234,27	3073,66	40%
TOTALE €	543	7640	100,00%

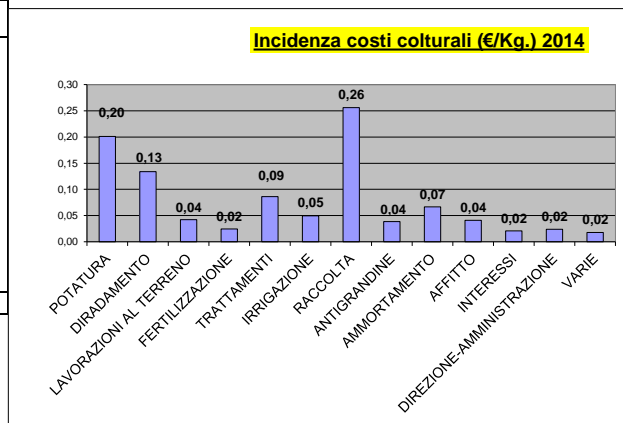
NB: Costo manodopera per guida macchine agricole: 13,03



INCIDENZA VARI COSTI CULTURALI - PESCHETO "Palmetta"

2014

OPERAZIONI COLTURALI	COSTO €/Ha	%
POTATURA	3946,28	0,20
DIRADAMENTO	2624,40	0,13
LAVORAZIONI AL TERRENO	825,00	0,04
FERTILIZZAZIONE	475,60	0,02
TRATTAMENTI	1687,16	0,09
IRRIGAZIONE	975,01	0,05
RACCOLTA	5032,82	0,26
ANTI GRANDINE	753,30	0,04
AMMORTAMENTO	1300,48	0,07
AFFITTO	800,00	0,04
INTERESSI	405,78	0,02
DIREZIONE-AMMINISTRAZIONE	460,00	0,02
VARIE	350,00	0,02
TOTALE €	19635,83	100%



CONSIDERAZIONI CONCLUSIVE

PESCHETO allevato a "Palmetta"
Cv "Grenat "

2014

In sintesi si riportano qui di seguito alcuni dati tra i più significativi, emersi dalla elaborazione del costo colturale sopra presentato in modo analitico e riferito all'imprenditore "PURO".

- COSTO DI IMPIANTO (al 2°anno)AZ. In Economia	€/HA	15724,09
- COSTO DI PRODUZIONE	€/HA	19635,83
- COSTO DI PRODUZIONE	€/KG	0,79
- COSTO DELLA MANODOPERA	€/HA	7639,94
- IMPIEGO DELLA MANODOPERA	ore/HA	543,27
% MANODOPERA SU P.L.V. (Kg/HA)	€/KG	0,31

Relativamente all'analisi dei <<costi espliciti>>, molto vicini come entità a quelli sostenuti dall'imprenditore COLTIVATORE DIRETTO, si riportano qui di seguito i dati complessivi ed unitari

- COSTO DI IMPIANTO (al 2°anno)	€/HA	12024,09
- COSTI ESPLICITI REALI E CALCOLATI	€/HA	5974,59
- COSTI ESPLICITI REALI E CALCOLATI	€/KG	0,24
- COSTI IMPRENDITORE IN ECONOMIA	€/KG	0,67
- COSTI IMPRENDITORE IN ECONOMIA	€/HA	16795,67

Costi Euro/Kg vari imprenditori

Tipo di Imprenditore	€/Kg
Puro	0,79
In Economia	0,67
Coltivatore Diretto	0,24

INCIDENZA ORE ed €/HA	Impiego ORE/HA
	543
Costo €/ha	7640

