




**Provincia di Ravenna**



**FEDAGRI**

# **DATI RIEPILOGATIVI COSTI DI PRODUZIONE COLTURE ARBOREE**

**TABELLE, ISTOGRAMMI, COSTI E REDDITO DA LAVORO 2013**



**2013**



Publicazione curata dal *Prof. Francesco Rinaldi Ceroni*  
Istituto Professionale di Stato "Agricoltura e Ambiente" *Persolino - Faenza (RA)*  
*Consulente Agricolo Confcooperative - Ravenna*  
*E.MAIL :rinaldiceroni.f@evomail.it*

TABELLA RIEPILOGATIVA DEI COSTI D'IMPIANTO, DI PRODUZIONE, DELLA RELATIVA												
MANODOPERA E COSTI ESPLICITI DELLE COLTURE ARBOREE ESAMINATE - VALORI RIFERITI AL :											2013	
Specie	Cultivar forma di allevamento	COSTI DI IMPIANTO(1)		Produzione Media QL/HA	COSTI DI PRODUZIONE			Impiego/ Costo			COSTI ESPLICITI	
		€/ha In Economia	€/ha Colt. Diretto		Economia €/ha	Puro €/Kg	Economia €/Kg	MANODOPERA ORE/HA	€/ha	% SU COSTO	€/HA Coltivatore Diretto	€/Kg
ACTINIDIA	Hayward D.Pergoletta	29.938	18.370	230	16.318	0,77	0,71	485	7.084	43,4%	8.652	0,38
ALBICOCCO	PINKCOT Lapis	15.306	13.512	200	14.710	0,81	0,74	461	6.490	44,1%	6.471	0,32
CILIEGIO	Palmetta 2) Lapis	14.522	12.878	120	20.310	1,83	1,69	1096	14.918	73,5%	4.252	0,35
CILIEGIO	Vasetto Palmetta	12.580	10.884	120	18.002	1,60	1,50	988	13.113	72,8%	4.046	0,39
KAKI	Loto di Romagna Palmetta	15.723	12.458	260	10.783	0,49	0,41	283	3.853	35,7%	5.101	0,22
MELO	Gold. Delicious a fusetto	17.880	14.125	350	16.031	0,47	0,46	440	6.308	39,3%	6.491	0,23
NETTARINE	Big Top Palmetta L.A.	13.200	8.341	230	12.946	0,67	0,56	501	6.883	53,2%	5.057	0,24
OLIVO	strana di Brisighella Vaso Policonico	16.962	10.125	80	8.561	1,20	1,07	382	5.256	61,4%	2.764	0,37
PERO	Abate Fetel Palmetta	20.601	18.030	280	13.638	0,60	0,49	412	5.851	42,9%	7.506	0,27
PESCO	Grenat Palmetta	13.864	10.165	250	16.283	0,74	0,65	543	7.604	46,7%	5.819	0,21
SUSINO	Angeleno Palmetta	17.812	13.752	270	15.089	0,63	0,56	408	5.711	37,8%	7.272	0,32
<b>Fonte:</b> Dati elaborati dal Prof. FRANCESCO RINALDI CERONI già Docente dell'Istituto I.P.S. Agricoltura Ambiente " Persolino " -FAENZA (RA)											<b>TAB. 1</b>	
e Consulente Agricolo Confcooperative Ravenna. Il Costo di Impianto è al 2° anno d'allevamento- Coltiv. Diretto che assume ca. 50% manod.esterna )												
2) Per il CILIEGIO	il Costo del Coltivatore Diretto è reale solo per superfici piccole/medie fino a ha. 0,5 ca.; in caso di superfici ampie di ciliegi ,											
	è più corretto considerare il costo di produzione qui riportato, ma riferito ad un imprenditore agricolo IN ECONOMIA .											

**DATI RIFERITI ALL' ANNATA AGRARIA 2013**

'MARGINE LORDO DI ALCUNE COLTURE ARBOREE										(C) REDDITO NETTO AZIENDALE			REDDITO NETTO DA LAVORO (2)		
SPECIE	CULTIVAR	C O	S T I	PLV	MARGINE	MARGINE	PROD.	REDDITO NETTO	REDDITO NETTO	MANODODO PERA	REDDITO N.	TARIFFA	DIFFER.	Incid.	
	FORMA ALLEVAM.	(A)	(B)	€/Kg// €/q.le	€/Kg	€/Kg		MEDIA TOT. €/HA // DA LAVORO		IMPIEGO	Colt. Diretto da lavoro €/h.	€/ora	€/ora	%	
	"Hayward"	€/Kg	€/Kg	1	(A)	(B)	Q.li/Ha	Colt.Diretto	€/ha(4)	ORE/HA				+/-	
ACTINIDIA	Doppia.Pergoletta	0,71	0,38	0,80	0,09	0,42	230	9.660,00	8.310	488	17,03	13,03	4,00	31%	
	"Cv PINKCOT "														
ALBICOCCO	Palmetta	0,74	0,32	1,00	0,26	0,68	200	13.600,00	12.250	463	26,46	13,03	13,43	103%	
	Lapis			(*)											
CILIEGIO	Palmetta	1,69	0,35	3,10	2,36	2,78	120	33.360,00	32.010	1090	29,37	13,03	16,34	125%	
	Lapis			(**)											
CILIEGIO	Vasetto	1,50	0,39	3,10	2,36	2,78	120	33.360,00	32.010	992	32,27	13,03	19,24	148%	
	"Loto di Romagna"														
KAKI	Palmetta	0,41	0,22	0,58	0,17	0,36	260	9.360,00	8.010	286	28,01	13,03	14,98	115%	
	"Golden Delicious"														
MELO	Fusetto	0,46	0,23	0,40	-0,06	0,17	350	5.950,00	4.600	443	10,38	13,03	-2,65	-20%	
	"Big Top"														
NETTARINE	Vasetto	0,56	0,24	0,61	0,05	0,37	230	8.510,00	7.160	500	14,32	13,03	1,29	10%	
(6)	Nostrana di Brisighella		€lt.												
OLIVO	Vaso Policonaco	1,07	0,37	7,35	6,28	6,98	80	7.820,73	5.271	382	13,80	13,03	0,77	6%	
	PLV riferita prezzo Olio: €/lt.														
	"Abate fetel"														
PERO	Palmetta	0,49	0,27	0,70	0,21	0,43	280	12.040,00	10.690	415	25,76	13,03	12,73	98%	
	"Grenat"														
PESCO	Palmetta	0,65	0,21	0,45	-0,20	0,24	250	6.000,00	4.650	542	8,58	13,03	-4,45	-34%	
	"Angeleno"														
SUSINO	Palmetta L.A.	0,56	0,32	0,46	-0,10	0,14	270	3.780,00	2.430	412	5,90	13,03	-7,13	-55%	

Fonte: Dati elaborati dal Prof. RINALDI CERONI FRANCESCO, già Docente dell'Istituto I.P.S. Agricoltura Ambiente "Persolino" FAENZA  
Consulente Agricolo di Confcooperative Ravenna TEL. 0546/26084 (1) Costo d'impianto riferito al 2° anno di allevamento

**TABELLA -2-**

(A) Azienda in economia con salariati

(B) Azienda Coltrivatrice diretta

C- Il **Reddito Netto** è il compenso spettante all'imprenditore concreto

(In Economia o Coltrivatore Diretto)

(1) I prezzi (media prima) sono stati considerati in prevalenza quelli liquidati dalla Società Cooperativa agricola **Agrintesa - Faenza (Ra)**

(2) Il reddito netto del solo lavoro si ottiene dal totale reddito netto aziendale depurato dai Compensi per Capitale Fondiario (terreni ed impianti) pari a circa €/Ha **900** nonché per il lavoro direttivo ed amministrativo Stipendi pari a €/Ha **450**

(3) La tariffa media indicata è quella di un operaio avventizio agricolo

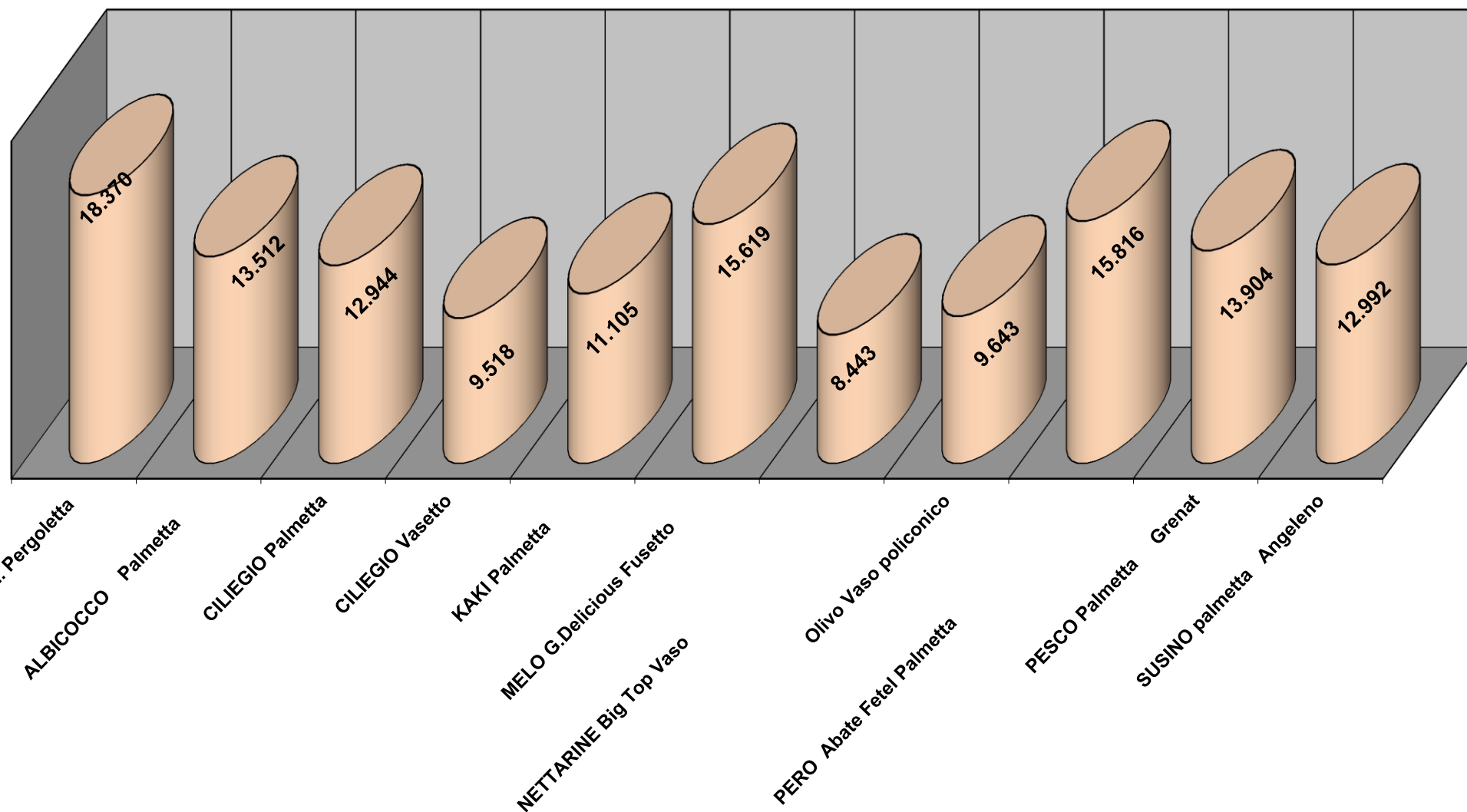
Operaio Comune, riportate nelle Tariffe sindacali del contratto provinciale di Ravenna, valido fino a tutto il 2013 e comprensiva anche della quota dei Contributi agricoli Unificati (ex SCAU ora INPS) che è pari ad €/ora: **13,03**

(4)

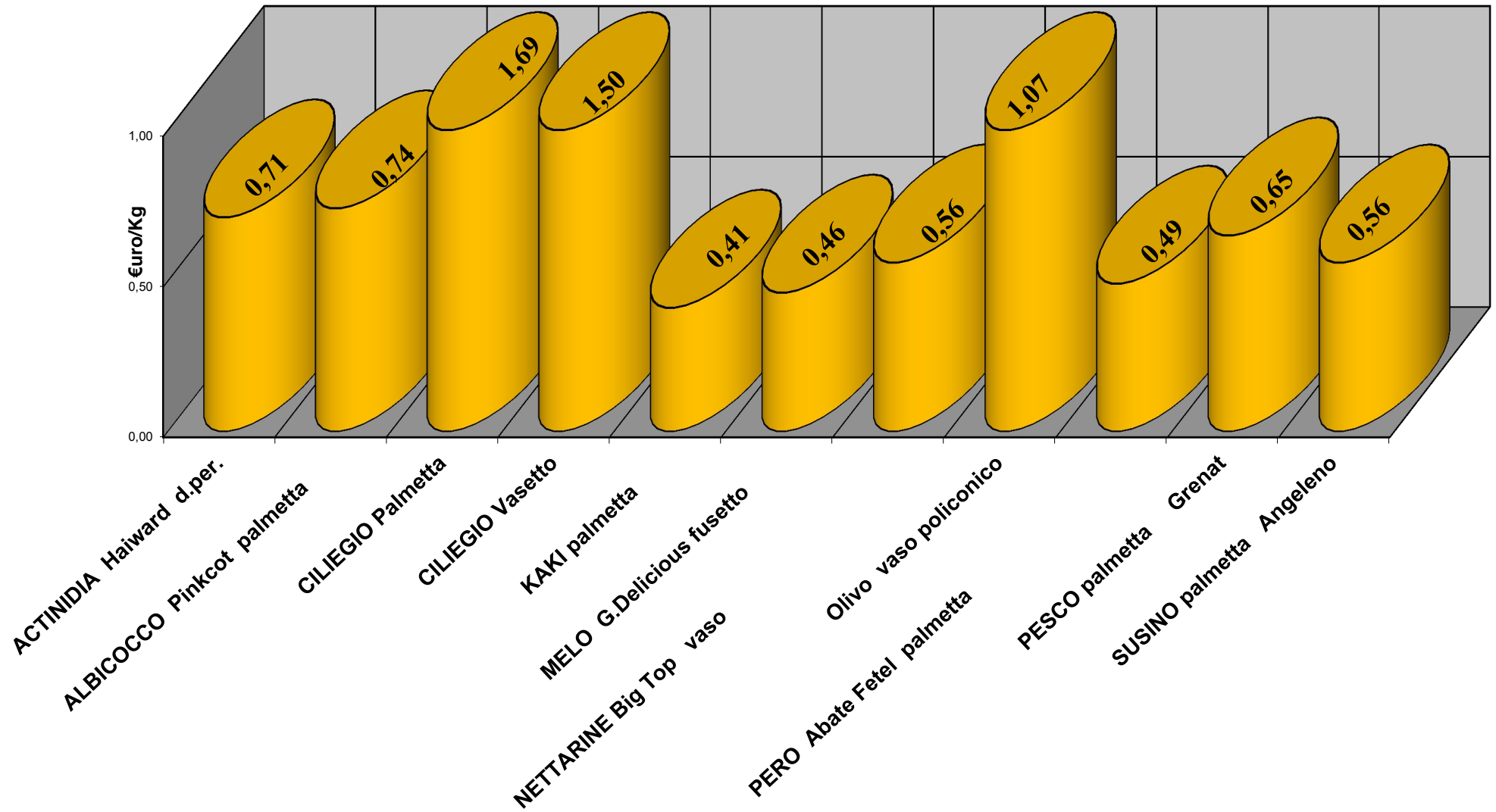
Il **Reddito Netto /da lavoro** si ottiene depurando lo stesso Reddito Netto dei vari compensi che spettano al Coltrivatore Diretto, ad eccezione delle sue ore/ha realmente lavorate.

(\*) Il prezzo €/kg. delle ciliege è riferito a cestini preparati in campagna (pronta vendita / o conferimento in Cooperativa)

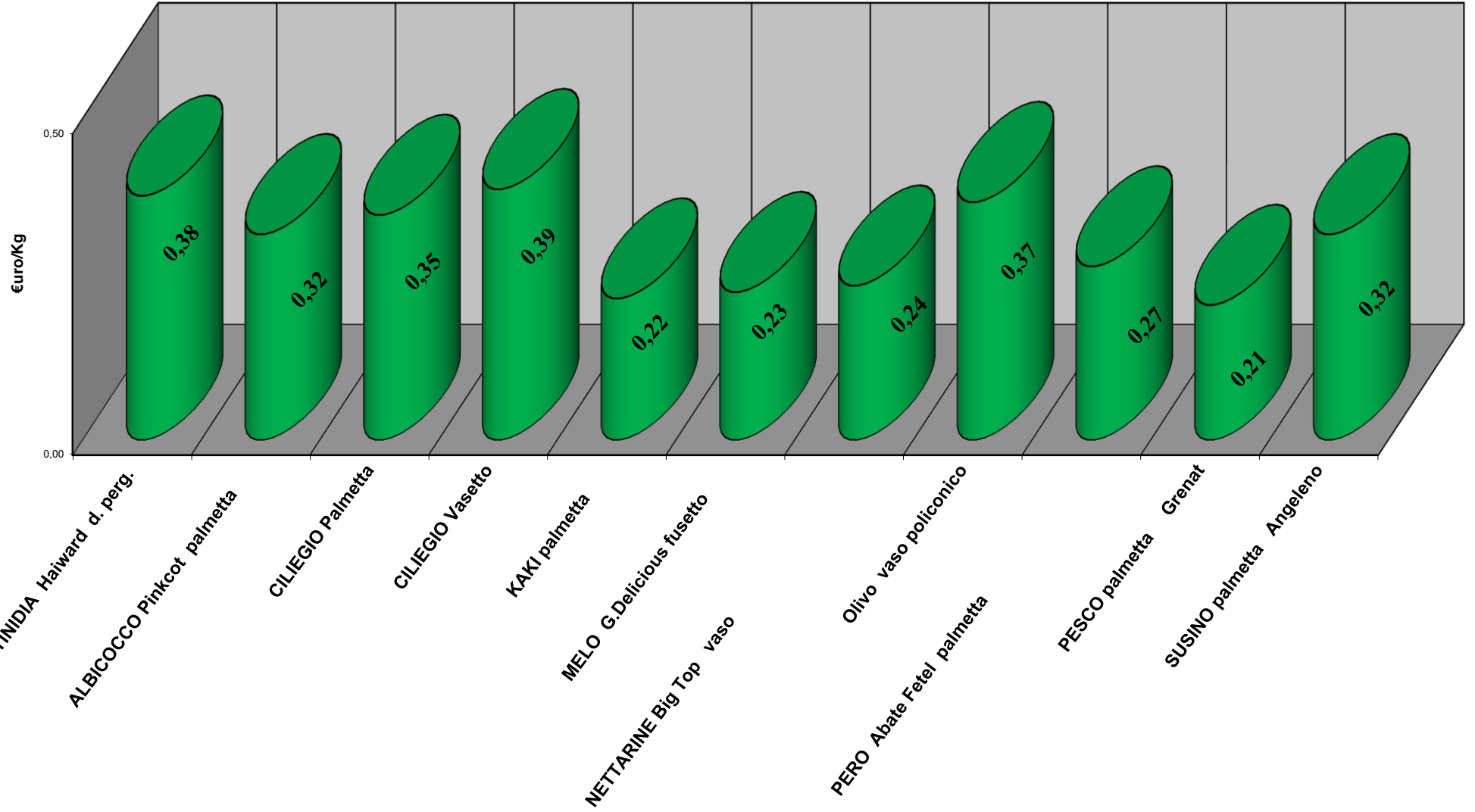
**Costi IMPIANTO (€/Ha) Colture ARBOREE al 2° anno -Valori 2012/13 -**  
*Azienda Coltivatrice Diretta che assume ca. il 50% di manodopera*



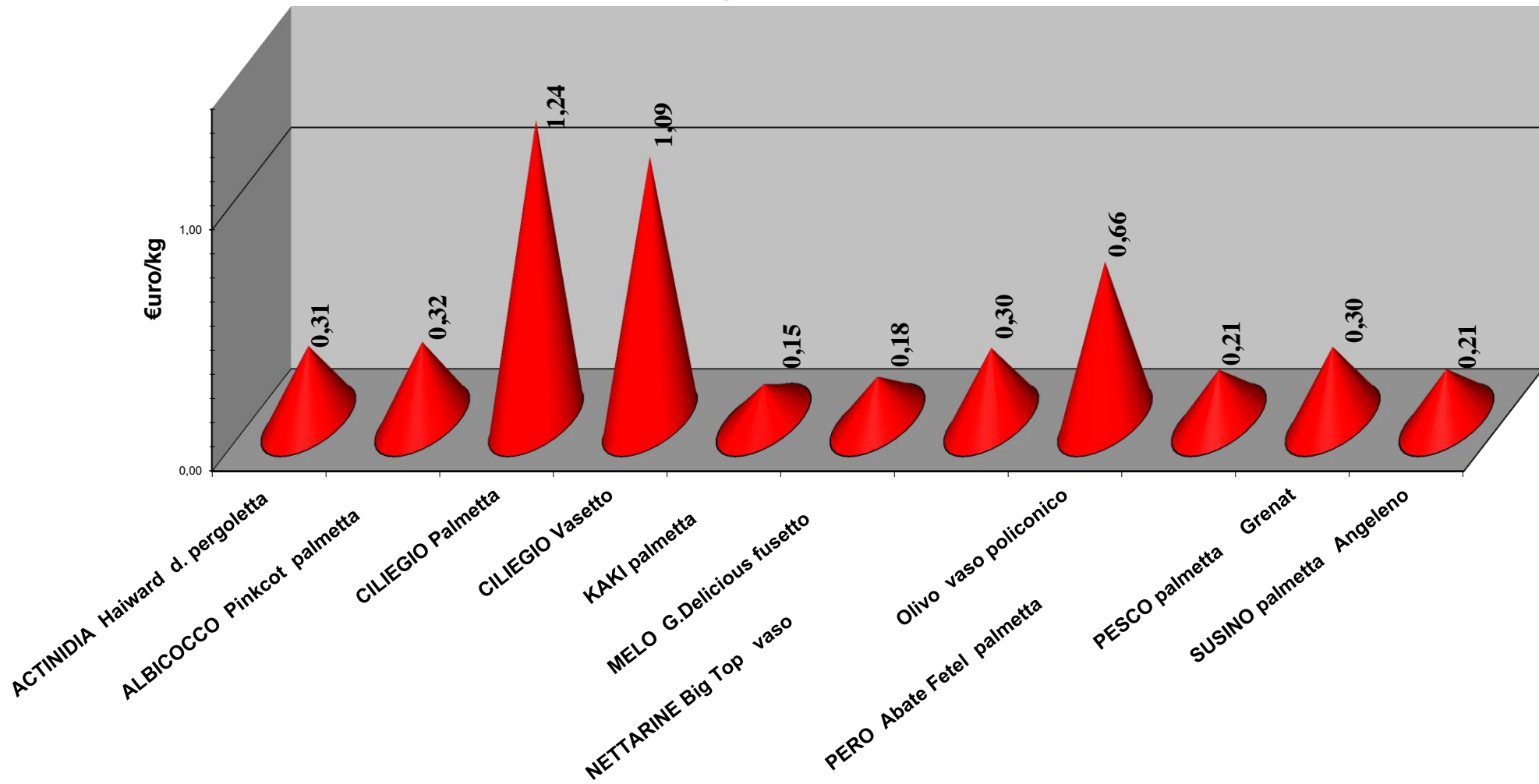
**Costi di produzione €/kg di alcune colture arboree- 2013 -**  
**Imprenditore in economia - Provincia di Ravenna-**



**Costi di produzione (espliciti) €/kg di alcune colture arboree - 2013 -**  
**Coltivatore Diretto - Provincia di Ravenna-**



**Incidenza della Manodopera €/Kg - Costi - 2013-**

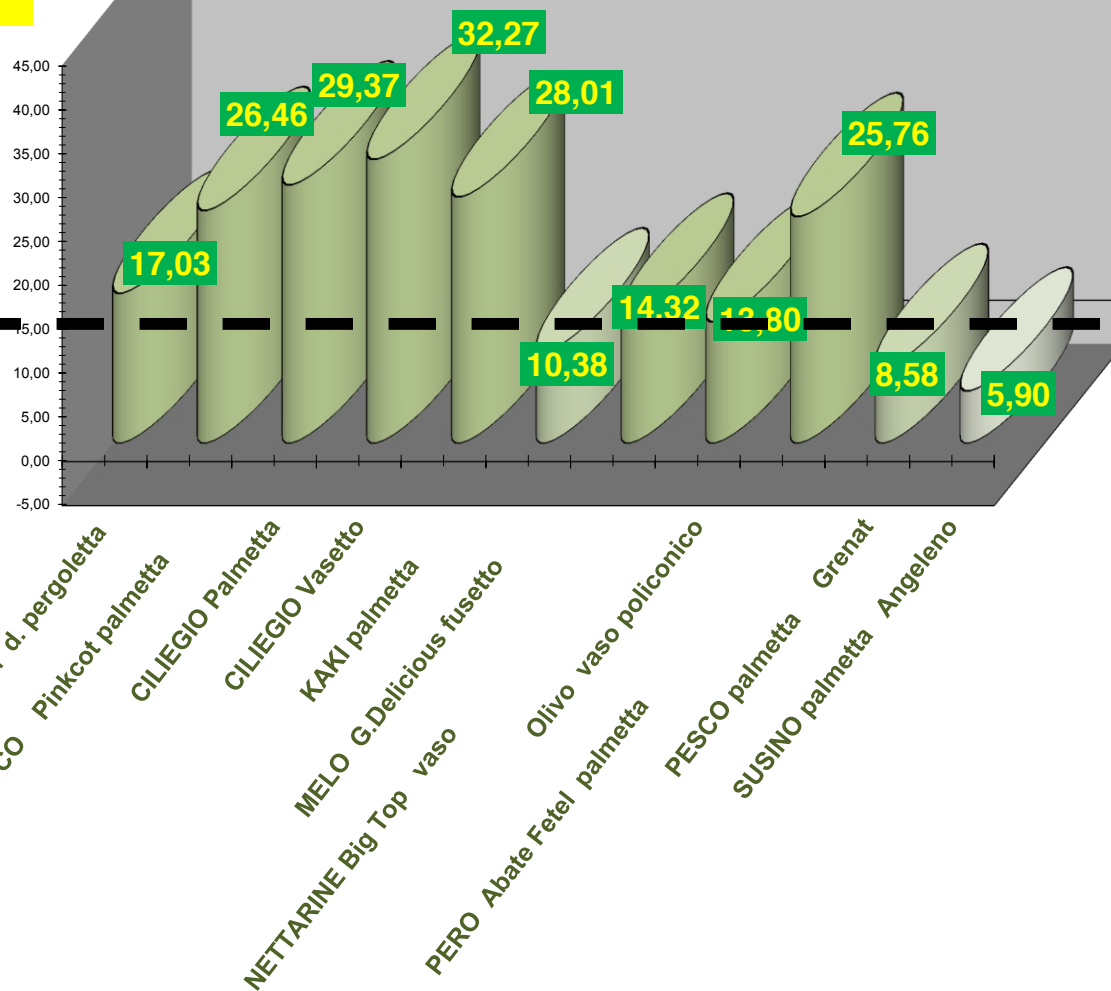


## Reddito da lavoro Colture Arboree

### COLTIVATORE DIRETTO (\*\*)

Compenso manodopera  
€/ora 13,03(1)

€/ora 13,03



(1) Tariffa operaio avventizio €/ora 13,03 (\*\*) che non assume manodopera